

Nos Courses

et

Le Coronavirus

*Petit guide illustré de
désinfection*

Géry JASMIN

Copyright © 2020

Matériel nécessaire



Poubelle (ouverte)



Savon liquide



Lingettes désinfectantes



Gants jetables (2 paires)



Lunettes



Masque



Banc ou siège
(si nécessaire)



Bassine x2



Bocaux et tupperwares

Définir des zones

Les objets doivent circuler *uniquement* de la **zone sale** ==> vers la **zone propre** sans se mélanger !



Zone sale




Zone propre

Préparez vous

- 1 - Nettoyez vos mains.
- 2 - Enfilez gants, masque et lunette.
- 3 - Préparez 6 lingettes.




Zone sale



Zone propre

Fruits et légumes




Nettoyez les fruits et légumes à l'aide d'une bassine contenant de l'eau et du savon

Zone sale

Zone propre

Laitage, eau



Jetez les plastiques d'emballage.

Nettoyez 1 à 1 les bouteilles.

Zone sale

Mettre de côté jusqu'au lendemain.

Zone propre

Farine, riz, lentilles

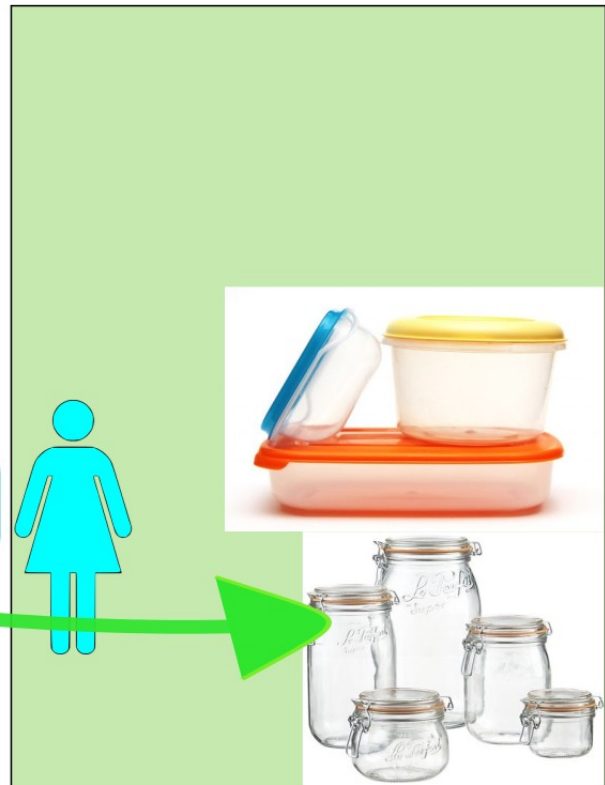


Passez une lingette
sur les emballages.

Tranvasez farine, riz,
lentilles dans d'autres
contenants propres.

Jetez les emballages.

Zone sale



Mettre de côté
jusqu'au lendemain.

Zone propre

Terminer la désinfection



Videz et lavez les 2 bassines après utilisation avec des lingettes puis à l'eau et au savon

Avec d'autres gants et lingettes, nettoyez les éléments que vous avez pu toucher (robinet, ...)

Jetez les gants et les lingettes



Zone sale

Fin de la désinfection

Déshabillez-vous et mettez vos vêtements à laver

Lavez-vous les mains

Douchez vous

Zone propre